

LAMM



C100

Baldanzi & Novelli

Informazioni
Tecniche

Caratteristiche tecniche

Poltrona per sale conferenze, auditorium, sale polivalenti.

Tipologie

Poltrone con schienale alto o basso, con fiancate a terra con profondità standard (cm. 34) o maggiorata (cm. 44).

Poltrone su barra.

Strutture da fissare a pavimento, installazione su piani orizzontali, piani inclinati o gradoni, in file diritte o in curva (raggio minimo standard 8 m.). Interasse da cm 52 a cm 60 (da 52 a 56 cm con larghezza fiancata 7 cm, da 57 a 60 cm con larghezza fiancata 8 cm).

Installabile con l'innovativo sistema a scomparsa *Floor Technology* che, in breve tempo, nasconde la seduta in posizione orizzontale sotto il pavimento.

Sedile e schienale

Struttura interna in multistrato, imbottitura in poliuretano espanso indeformabile, a combustione ritardata; rivestimento in tessuto, ecopelle o in pelle.

Schienale disponibile in due altezze, completamente rivestito o dotato sul retro di carter-basso in legno oppure di pannello retro-schienale alto in legno nelle finiture faggio o rovere.

Inclinazione dello schienale disponibile con due diverse angolazioni per favorire sempre una perfetta visuale, sia con posizionamento in platea che in galleria.

L'aggancio dello schienale tra le fiancate mediante incastro, senza l'utilizzo di viti, permette una notevole riduzione dei tempi di installazione.

Sedile completamente rivestito, ribaltabile a gravità, dotato di perni di rotazione e doppia piastra di supporto in acciaio.

Fiancate

Struttura portante in piatto di acciaio spessore 5 mm, verniciata a polveri epossipoliestere antigraffio colore nero semi-opaco RAL 9005, argento semi-opaco, bronzo goffrato o grafite goffrato; pannelli laterali disponibili in due altezze con rivestimento in tessuto, pelle o ecopelle oppure in legno nelle finiture faggio o rovere.

Poggia-braccio in massello di legno (nella stessa finitura delle fiancate), oppure imbottito con poliuretano espanso indeformabile e rivestito in tessuto, pelle o ecopelle.

Fiancata disponibile anche con tavoletta di scrittura in Medium Density con finitura in PVC antigraffio colore nero, ribaltabile con movimento antipánico a scomparsa all'interno della fiancata.

Nella versione su barra, le fiancate hanno le stesse caratteristiche, ma sono disponibili con pannelli laterali di una sola altezza che appoggiano sulla barra (ad eccezione delle fiancate di inizio fila che possono anche arrivare fino a terra).

Struttura poltrone su barra

Barra portante in tubolare d'acciaio a sezione quadrata, con puntali laterali di chiusura iniziale e terminale in termoplastica nera. Supporti di raccordo fiancate in tubolare d'acciaio. Piedi in tubolare d'acciaio con puntali di chiusura in termoplastica nera. Strutture verniciate a polveri epossipoliestere antigraffio colore nero semi-opaco RAL 9005, argento semi-opaco, bronzo goffrato o grafite goffrato.

Accessori

Tavoletta di scrittura ribaltabile a scomparsa con movimento antipanico in Medium Density con finitura in PVC antigraffio colore nero.

Tavolino retro-schienale ribaltabile a scomparsa con movimento antipanico in bilaminato HPL faggio o rovere (dimensioni 45 x 30 cm.).

Carter retro schienale basso (posizionato nella parte inferiore dello schienale) in legno verniciato nelle finiture faggio o rovere per schienale alto e basso.

Retro-schienale in legno verniciato nelle finiture faggio o rovere per schienale alto e basso.

Pannello sotto-sedile in legno con finitura faggio o rovere.

Elemento di identificazione fila e numerazione posto.

Predisposizione per elettrificazione, presa elettrica su richiesta (in caso di elettrificazione larghezza minima fiancata 8 cm.)

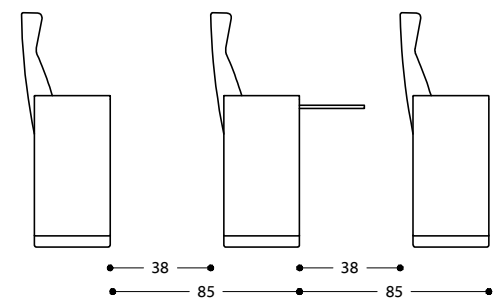
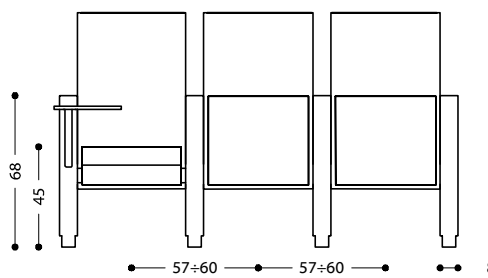
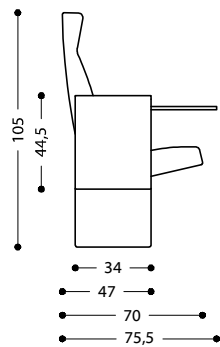
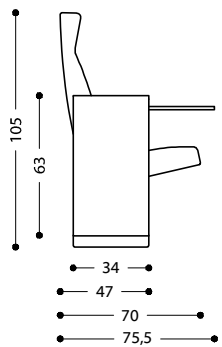
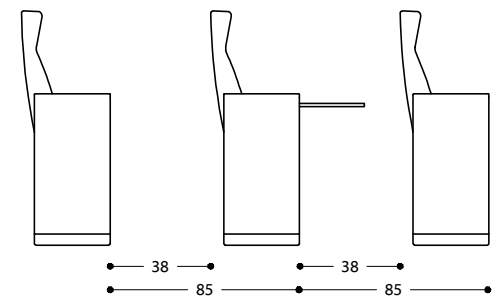
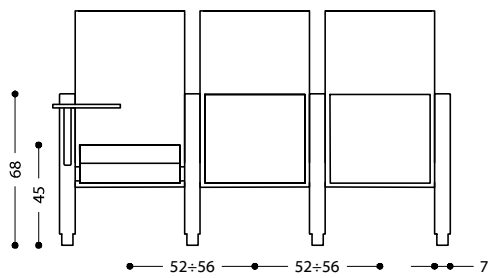
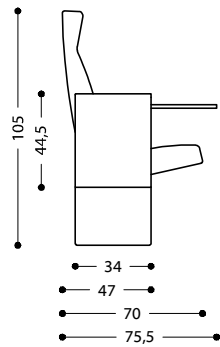
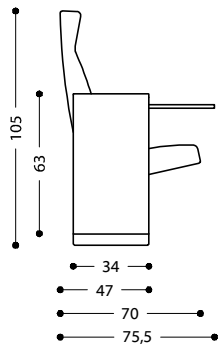
Sistema accessorio che permette la facile amovibilità delle poltrone e il loro spostamento (su ruote) in gruppi da 2 o 3 posti in caso di non utilizzo (disponibile per poltrone con la struttura da fissare a pavimento in file diritte).

Piede antiribaltamento per versione su barra.

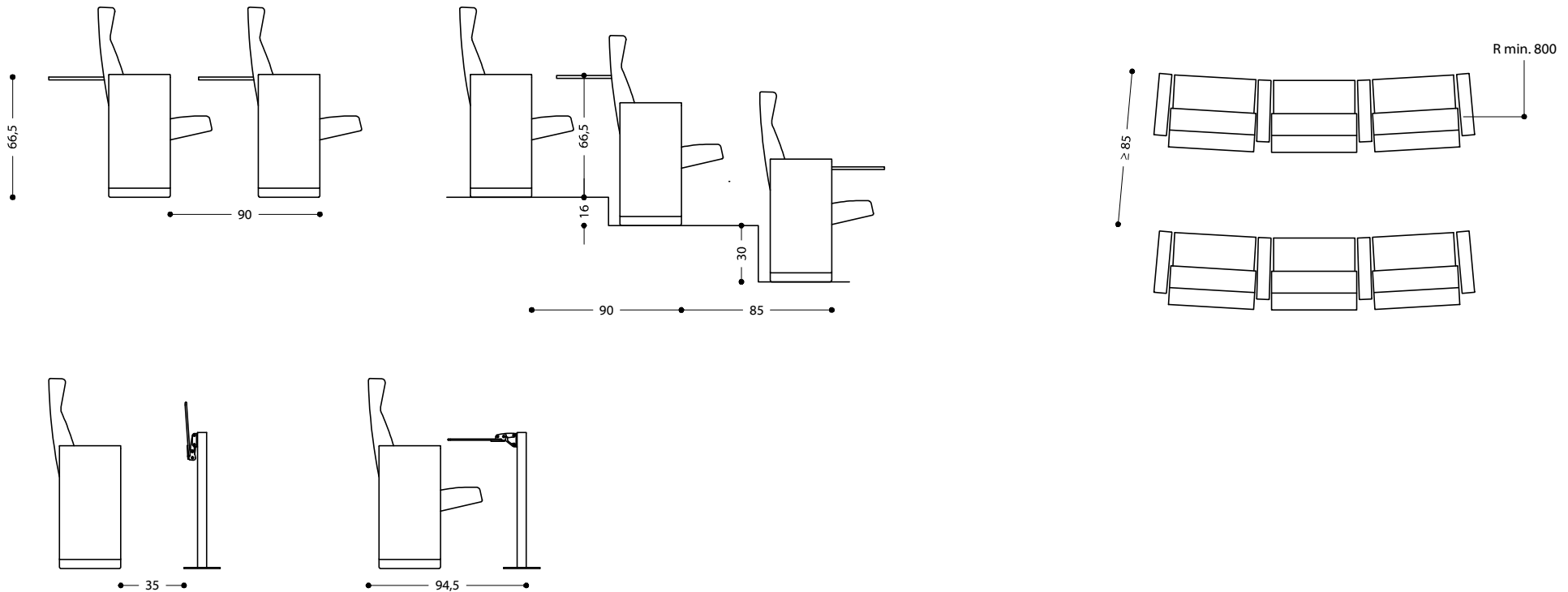
Tavolino di scrittura ribaltabile su base singola mod. T200.

Collaudi secondo norme europee.

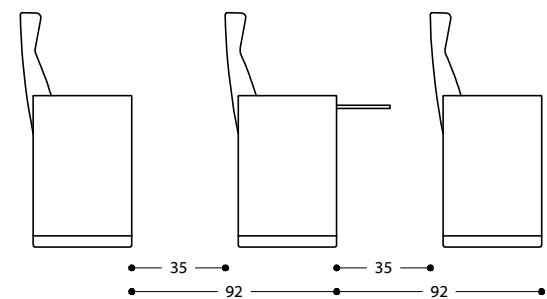
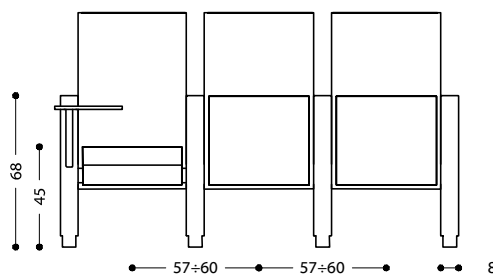
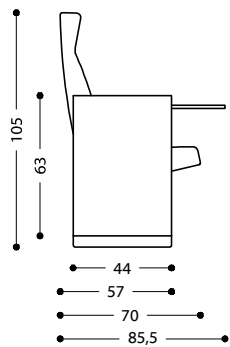
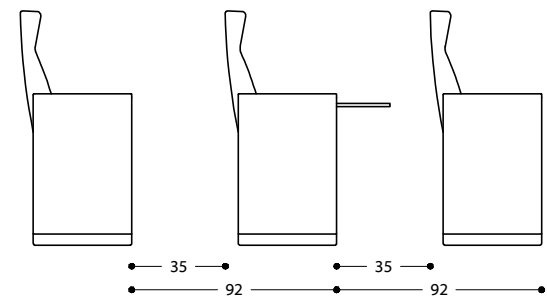
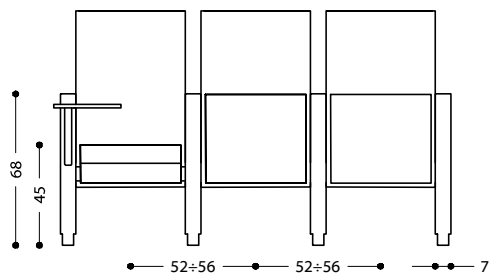
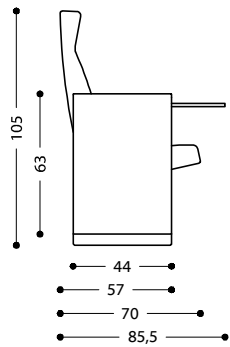
C100 poltrona a schienale alto



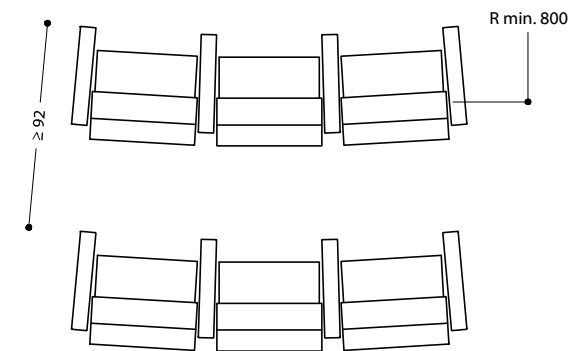
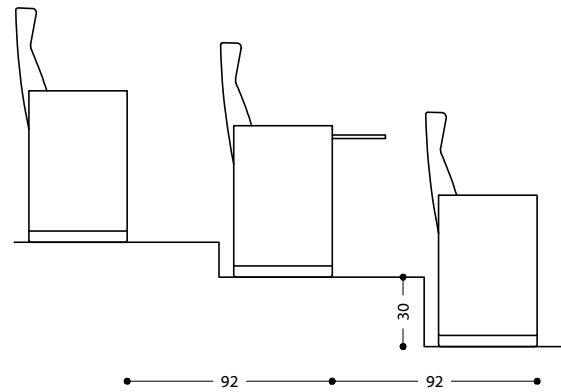
C100 poltrona a schienale alto + tavolino T200



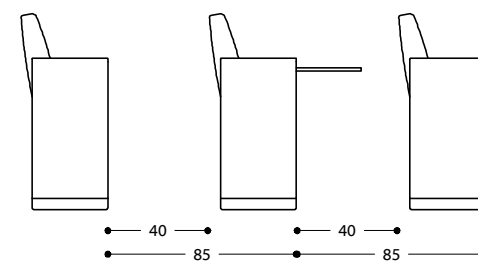
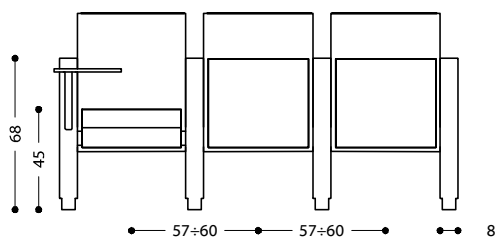
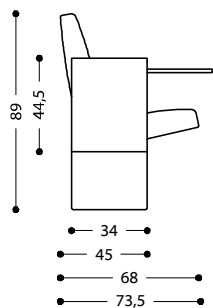
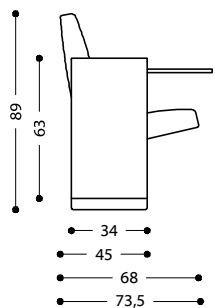
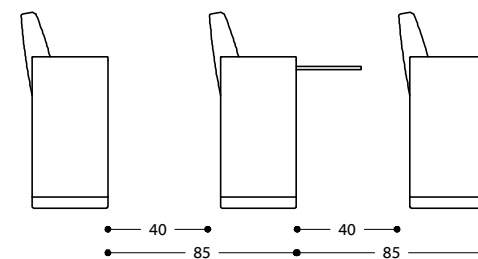
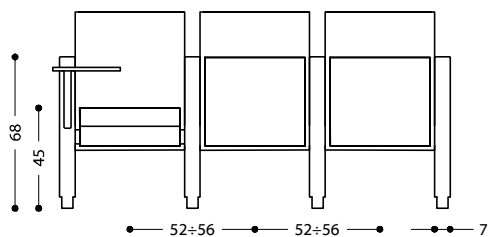
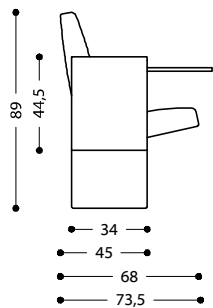
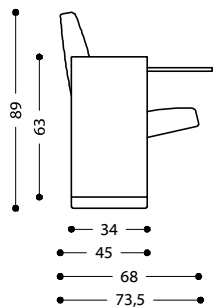
C100 poltrona a schienale alto



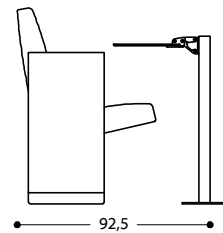
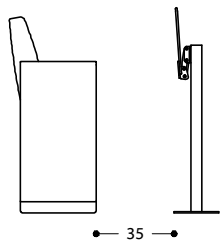
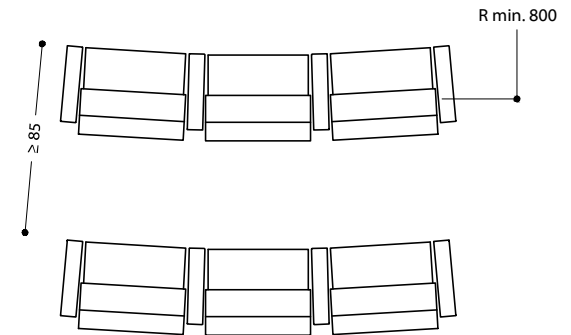
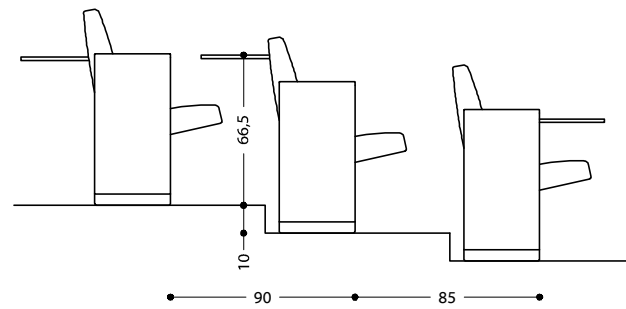
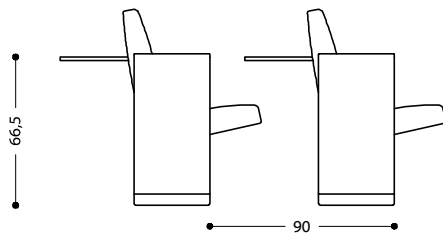
C100 poltrona a schienale alto



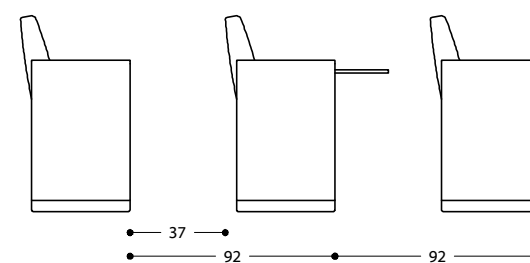
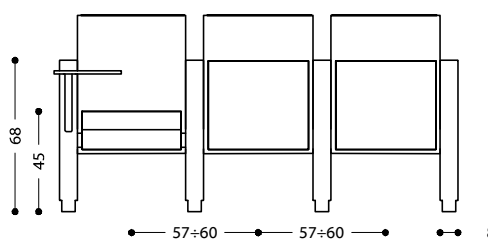
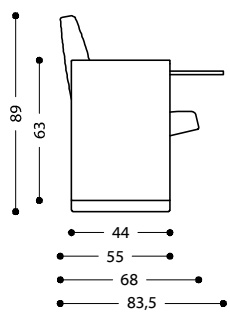
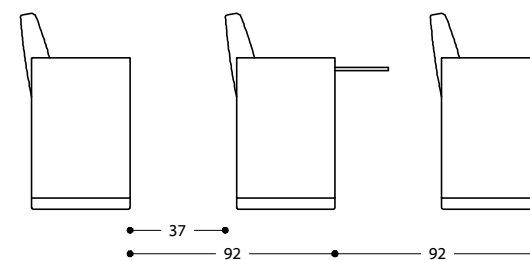
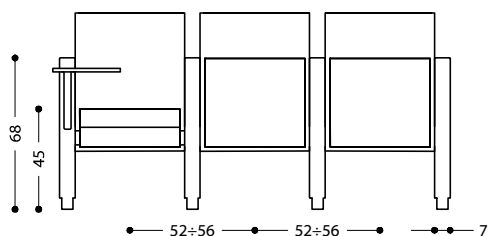
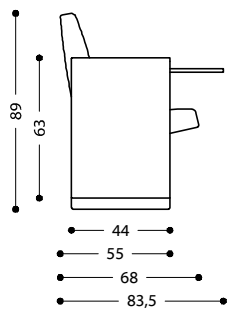
C100 poltrona a schienale basso



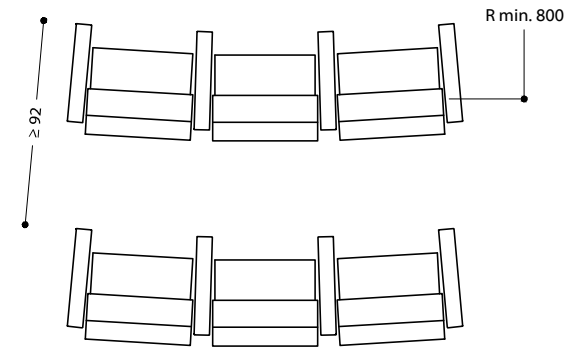
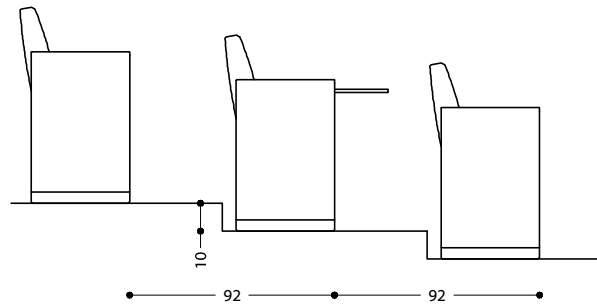
C100 poltrona a schienale basso + tavolino T200



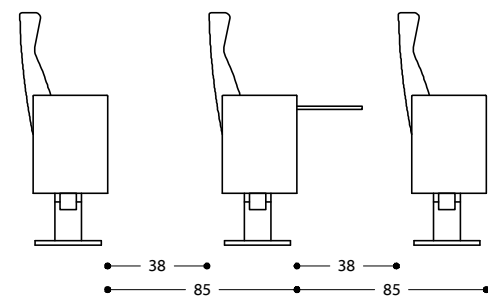
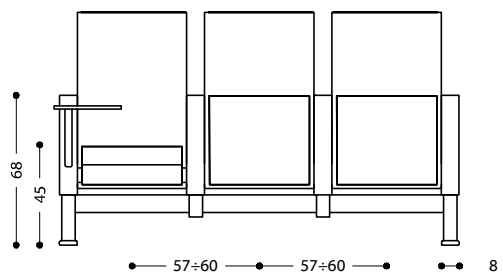
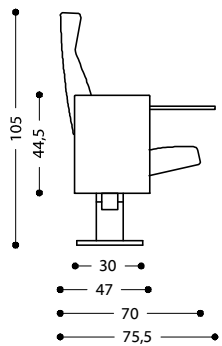
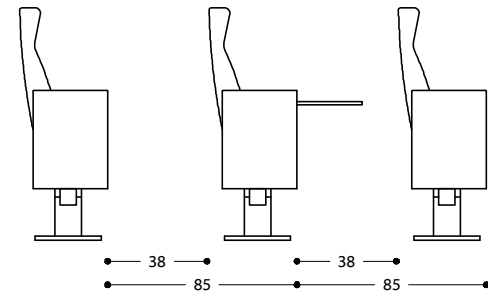
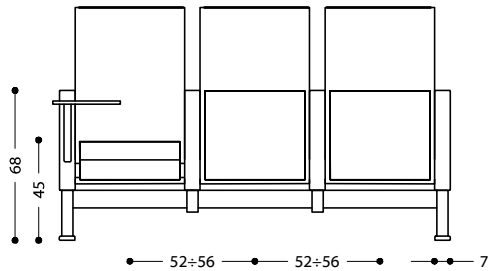
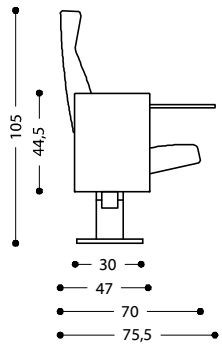
C100 poltrona a schienale basso



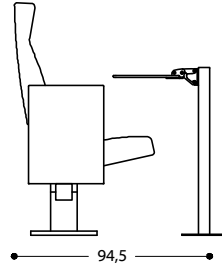
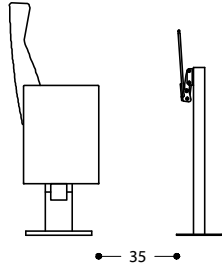
C100 poltrona a schienale basso



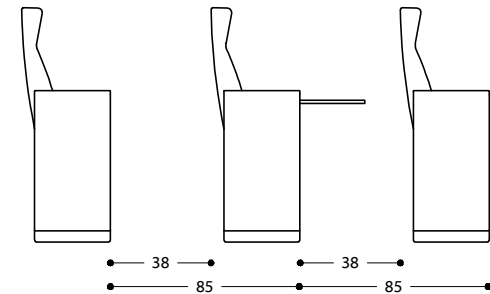
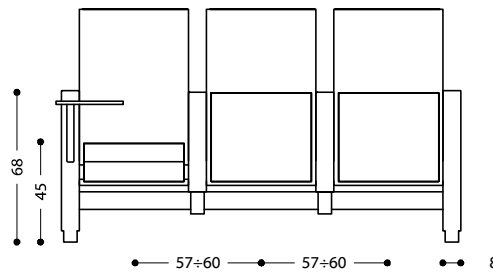
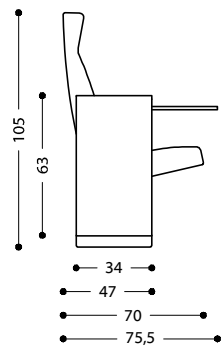
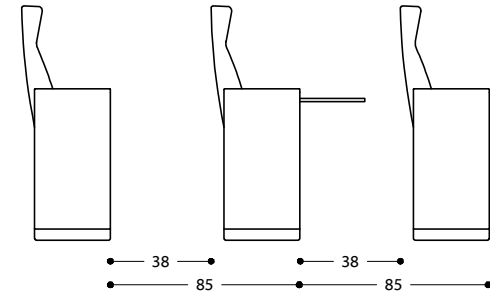
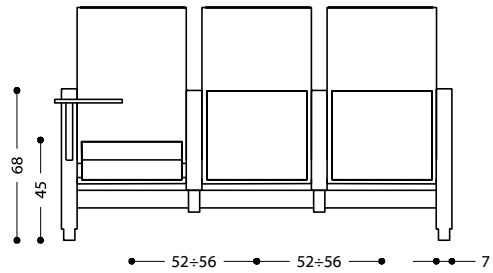
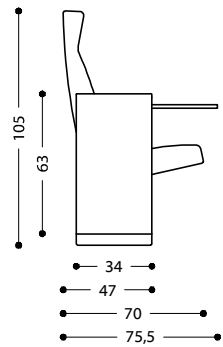
C100 poltrona a schienale alto



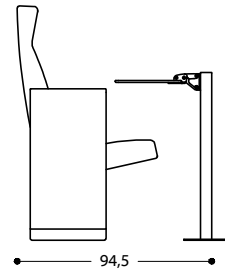
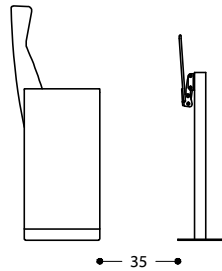
C100 poltrona a schienale alto + tavolino T200



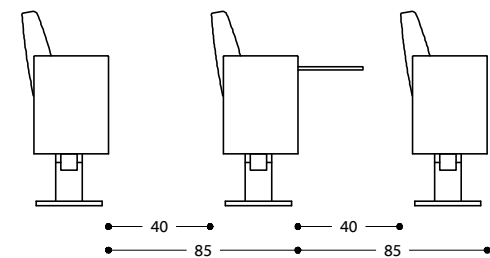
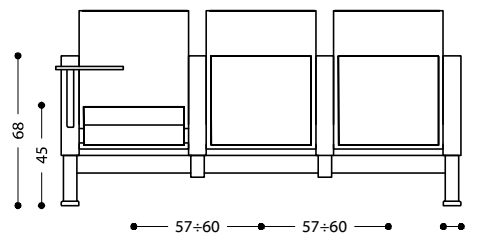
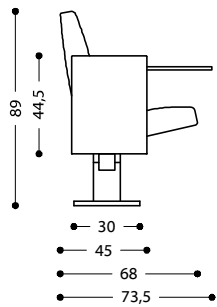
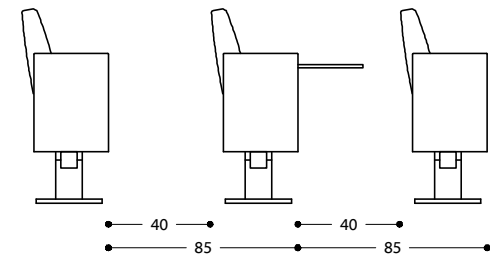
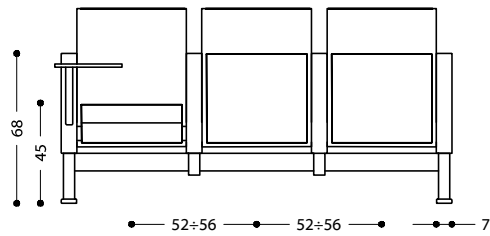
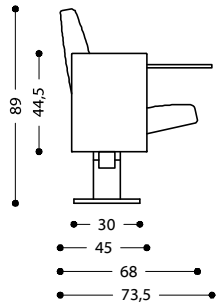
C100 poltrona a schienale alto



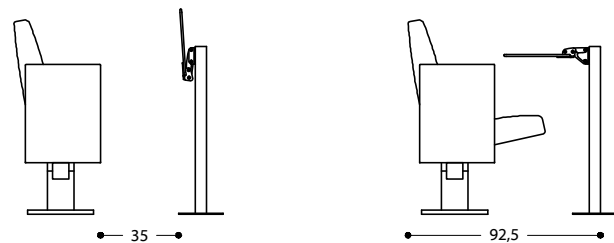
C100 poltrona a schienale alto + tavolino T200



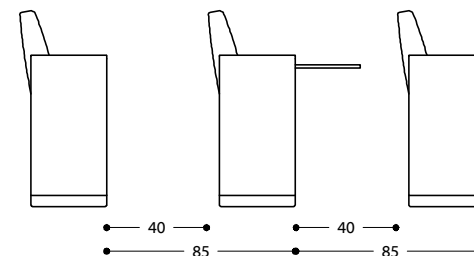
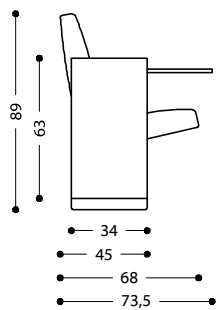
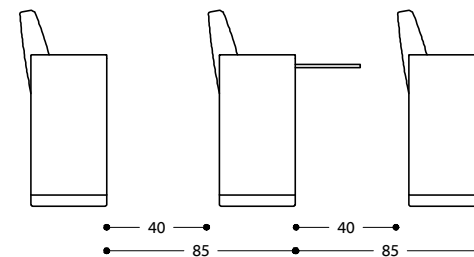
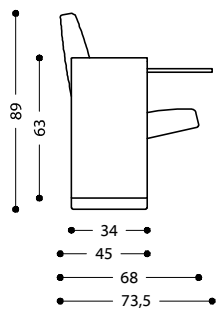
C100 poltrona a schienale basso



C100 poltrona a schienale basso + tavolino T200



C100 poltrona a schienale basso



C100 poltrona a schienale basso + tavolino T200

